



สรุปสถานการณ์ให้บริการฉีดวัคซีนโควิด 19

ประจำวันอังคารที่ 6 ธันวาคม 2565

(ข้อมูล ณ วันที่ 2 ธันวาคม 2565 เวลา 16.00 น.)





สรุปผลการฉีดวัคซีนโควิด 19 ประจำสัปดาห์ที่ 48

ผลการให้บริการวัคซีน ณ วันที่ 2 ธันวาคม 2565 เวลา 16.00 น.




จำนวนผู้ได้รับวัคซีน		เพิ่มขึ้นสัปดาห์นี้		ตั้งแต่วันที่ 28 กุมภาพันธ์ 2564				จำแนกตามบริษัทผู้ผลิต	
		เพิ่มขึ้น	+	โดส	สะสม	โดส	บริษัท	จำนวน	
จำแนกรายเข็มและชนิดวัคซีน	เข็มที่ 1	รายใหม่	+	113,576	ราย	สะสม	144,721,938	ราย	
		Sinovac		65				22,927,146	
		AstraZeneca		2,049				14,098,944	
		Sinopharm		27				7,587,989	
		Pfizer		13,138				11,984,385	
		Moderna		30				833,897	
	เข็มที่ 2	รายใหม่	+	15,309	ราย	สะสม	57,432,361	ราย	
		Sinovac		5				3,608,266	
		AstraZeneca		2,884				28,682,720	
		Sinopharm		96				7,286,373	
		Pfizer		12,336				13,416,671	
		Moderna		58				964,023	
	เข็มที่ 3	รายใหม่	+	15,379	ราย	สะสม	53,958,053	ราย	
		Sinovac		4				8,994	
		AstraZeneca		942				5,675,800	
		Sinopharm		58				60,474	
		Pfizer		27,154				17,379,887	
		Moderna		398				3,679,951	
	เข็มที่ 4	รายใหม่	+	28,556	ราย	สะสม	26,805,106	ราย	
		Sinovac		2				681	
		AstraZeneca		186				248,097	
		Sinopharm		38				5,735	
		Pfizer		32,360				3,723,037	
		Moderna		423				1,843,089	
เข็มที่ 5	รายใหม่	+	33,009	ราย	สะสม	5,820,639	ราย		
	Sinovac		0				52		
	AstraZeneca		18				2,498		
	Sinopharm		8				331		
	Pfizer		18,925				342,336		
	Moderna		313				343,634		
เข็มที่ 6	รายใหม่	+	19,264	ราย	สะสม	688,851	ราย		
	Sinovac		1				2		
	AstraZeneca		1				53		
	Sinopharm		3				34		
	Pfizer		2,051				8,207		
	Moderna		3				8,632		
จำนวนและร้อยละผู้ที่ได้รับวัคซีน									
						เข็มที่ 1		57,432,361	ราย
						ร้อยละ		82.6	
						เข็มที่ 2		53,958,053	ราย
						ร้อยละ		77.6	
						เข็มที่ 3		26,805,106	ราย
						ร้อยละ		38.5	
						เข็มที่ 4		5,820,639	ราย
						ร้อยละ		8.4	
						เข็มที่ 5		688,851	ราย
						ร้อยละ		1.0	
						เข็มที่ 6		16,928	ราย
						ร้อยละ		0.0	

*หมายเหตุ: รายงานการฉีดวัคซีนโควิด 19 ในฐานข้อมูล MOPH IC เพิ่มขึ้นในสัปดาห์นี้ จำนวน 113,576 คน (มีการบันทึกข้อมูลย้อนหลัง 791,552 ราย) ทั้งนี้ ได้ใช้ฐานประชากรปี 2565 ตามมติการประชุม ศบค. จำนวน 69,556,204 คน





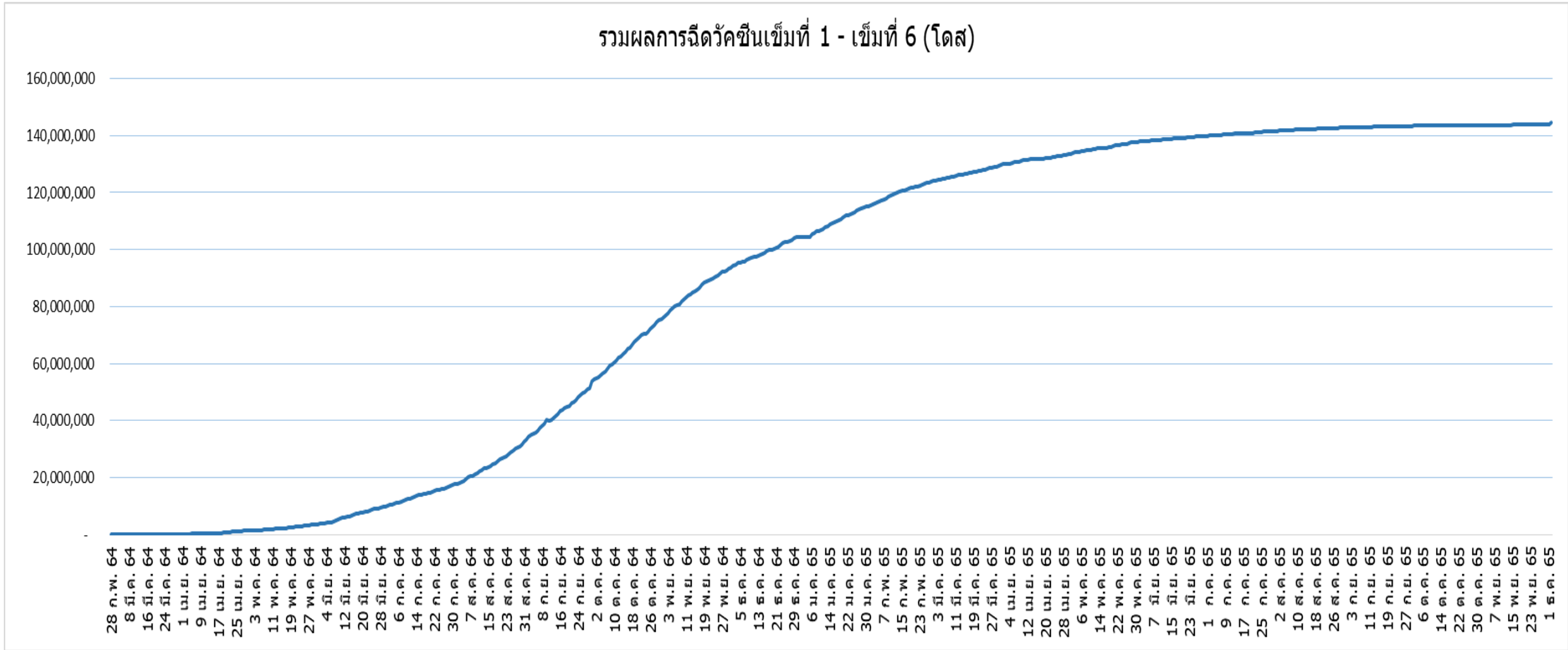
ผลการให้บริการวัคซีนโควิด 19 ในกลุ่มเป้าหมายหลัก

กลุ่มเป้าหมายหลัก	จำนวนเป้าหมาย (คน)	เข็มที่ 1 สะสม (คน)	เพิ่มขึ้น สัปดาห์นี้ (คน)	เข็มที่ 2 สะสม (คน)	เพิ่มขึ้น สัปดาห์นี้ (คน)	เข็มที่ 3 สะสม (คน)	เพิ่มขึ้น สัปดาห์นี้ (คน)	เข็มที่ 4 สะสมขึ้นไป (คน)	เพิ่มขึ้น สัปดาห์นี้ (คน)
ผู้ที่มีอายุ 60 ปีขึ้นไป 	12,704,543	10,753,461	1,085	10,256,152	835	5,538,311	9,688	1,073,781	30,932
ความครอบคลุม (ร้อยละ)		84.6		80.7		43.6		8.4	
ผู้ที่มีอายุ 12 – 17 ปี 	4,754,082	3,870,198	436	3,844,566	526	1,116,630	0	19,532	19,532
ความครอบคลุม (ร้อยละ)		81.4		80.9		23.5		0.4	
ผู้ที่มีอายุ 5 – 11 ปี 	5,150,082	3,350,711	2,769	2,558,754	4,521	102,888	8,830	2,916	2,916
ความครอบคลุม (ร้อยละ)		65.1		49.7		2.0		0.1	
ผู้ที่มีอายุ 6 เดือน – 4 ปี	2,244,962	33,995	6,503	8,191	8,191	291	291	68	68
ความครอบคลุม (ร้อยละ)		1.5		0.4		0.0		0.0	



จำนวนผู้ที่ได้รับวัคซีนโควิด 19 เข็มที่ 1 - เข็มที่ 6 (วันที่ 28 ก.พ. 64 - 2 ธ.ค. 65)

รวมผลการฉีดวัคซีนเข็มที่ 1 - เข็มที่ 6 (โดส)



ที่มา : ฐานข้อมูลการฉีดวัคซีนกระทรวงสาธารณสุข (MOPH Immunization Center)



Thank you

